



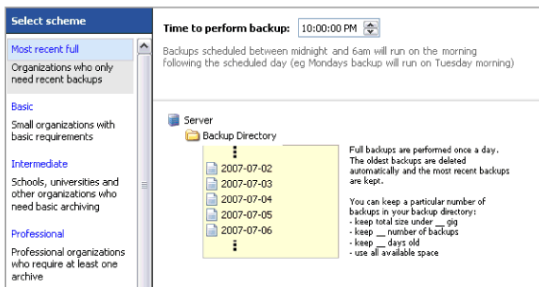
Il backup facile su NAS e SNAP Network

Per l'utente

1. Schemi di backup pronti per l'uso


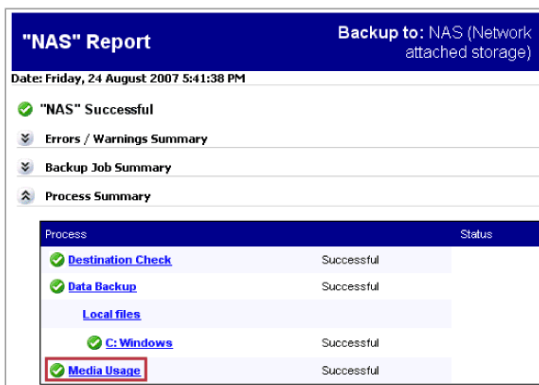
BackupAssist permette di scegliere diversi schemi di backup completamente automatizzati.

Ad esempio si può decidere di tenere i backup più recenti oppure di optare per uno schema gerarchico che mette a disposizione backup e archivi effettuati in momenti diversi: settimane, mesi, o addirittura anni prima.



2. Report di utilizzo dei dispositivi

I report indicano in modo chiaro la quantità di spazio su disco utilizzata dai backup. Ciò permette di pianificare con largo anticipo un eventuale upgrade del sistema di backup.



Per l'amministratore

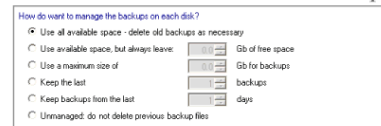
1. Setup facile

BackupAssist permette di inserire con semplicità qualsiasi dettaglio riguardante i NAS, compresi i dettagli extra-autenticazione. Questa funzionalità è utile per i NAS basati su Linux che non possono essere aggiunti al dominio di Windows e di conseguenza necessitano di metodi di autenticazione punto-punto.



2. Opzioni di archivio personalizzabili

E' possibile scegliere una strategia personalizzata per l'archiviazione su NAS. Si possono impostare il numero di backup da tenere (se si è deciso di tenere i backup più recenti) o procedere tramite schema gerarchico. Quest'ultima soluzione rende possibile la condivisione dello stesso NAS tra più server.

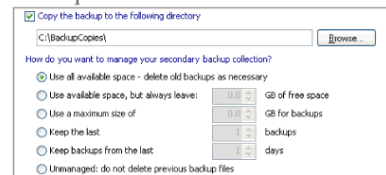


3. File naming flessibile

BackupAssist consente di impostare a piacere il "nome file" del backup, in modo che sia facile interpretarne il contenuto e recuperarlo in futuro.

4. Copie di backup in locale

E' possibile tenere le copie più recenti dei backup sui dischi locali per effettuare un eventuale ripristino in tempo reale. Questa opzione migliora l'affidabilità dei backup su NAS nel caso in cui l'infrastruttura di rete non sia performante.



5. Schedulazione personalizzata

Gli schemi di backup preimpostati possono essere personalizzati per soddisfare tutte le esigenze (backup incrementale, differenziale, copia o aggiunta).



Informazioni aggiuntive sui NAS

Vantaggi

- Non è richiesto intervento umano. Il backup è completamente automatico.
- Molto veloce se l'infrastruttura di rete è Gigabit.
- Il ripristino è possibile ovunque.

Svantaggi

- ✘ Se il NAS si trova nello stesso locale dei server (onsite), l'affidabilità viene meno in caso di incendio o furto.
- ✘ Se utilizzato con hardware di rete scadente potrebbe essere meno affidabile di un dispositivo a cassette o di un Hard Disk esterno.

I principi chiave di BackupAssist

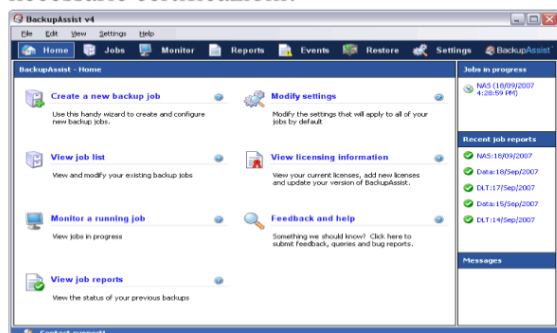
BackupAssist è la prima soluzione di backup per le piccole e medie aziende costruita intorno a 4 principi chiave:

1. Semplicità, semplicità, semplicità

- BackupAssist fa in modo che i backup funzionino come orologi: impostateli e dimenticateli!
- BackupAssist offre il set di funzionalità più adatto alle esigenze delle PMI.
- BackupAssist elimina i fronzoli inutili delle altre soluzioni di backup che servono solo a complicarsi la vita!

2. Semplificare la vita degli amministratori di sistema

- Interfaccia intuitiva, amministrazione minima: avrete più tempo libero!
- Setup e configurazione in 7 minuti: non sono necessarie certificazioni!



3. Semplificare la vita degli utenti

- I report facilmente comprensibili permettono di identificare i problemi prima ancora che si presentino.
- Nel caso in cui siano richieste azioni da parte dell'utente, BackupAssist invia un'email con le istruzioni da seguire, per non sbagliare!

4. Utilizzare le tecnologie di backup esistenti

- BackupAssist si avvale di metodi di backup e ripristino ben collaudati. Il ripristino è possibile da qualsiasi macchina Windows.
- BackupAssist ha un prezzo particolarmente aggressivo grazie al fatto che... non è stata reinventata la ruota ;-)
- Grazie alle soluzioni di backup per Server e Workstation, Active Directory, Exchange Server, SQL Server, backup locali e decentralizzati, e alle migliaia di vendite in più di 70 nazioni, BackupAssist si è affermato quale sistema di backup per le aziende, le scuole e il no-profit.

Per la versione di prova gratuita:
www.achab.it/backupassist